

راهنمای نصب سریع



۰۹۰۳ ۴۴۸۲۹۶۹

۰۷۱-۳۶۳۶۴۲۶۱



www.aaban.ir



شیراز میدان صنایع پردیس دانشبنیان
واحد ۶۴



معرفی محصول و مشخصات

ضمن تشکر از حسن انتخاب شما، محصولی که هم اکنون در اختیار دارید، سنسور اندازه گیری سطح مایعات مخازن است. این دستگاه جهت نمایش و کنترل اتوماتیک سطح مایعات استفاده میشود.

محتویات جعبه

- ✓ دستگاه نمایشگر Lm1plus
- ✓ آداپتور ۲۱ ولت
- ✓ سنسور چشمی التراسونیک
- ✓ کانکتور ۵۸۴
- ✓ برگ گارنتی مهر شده

مشخصات فنی

12VDC

ولتاژ تغذیه ورودی

0-220V

محدوده ولتاژ مجاز رله

7A(Max)

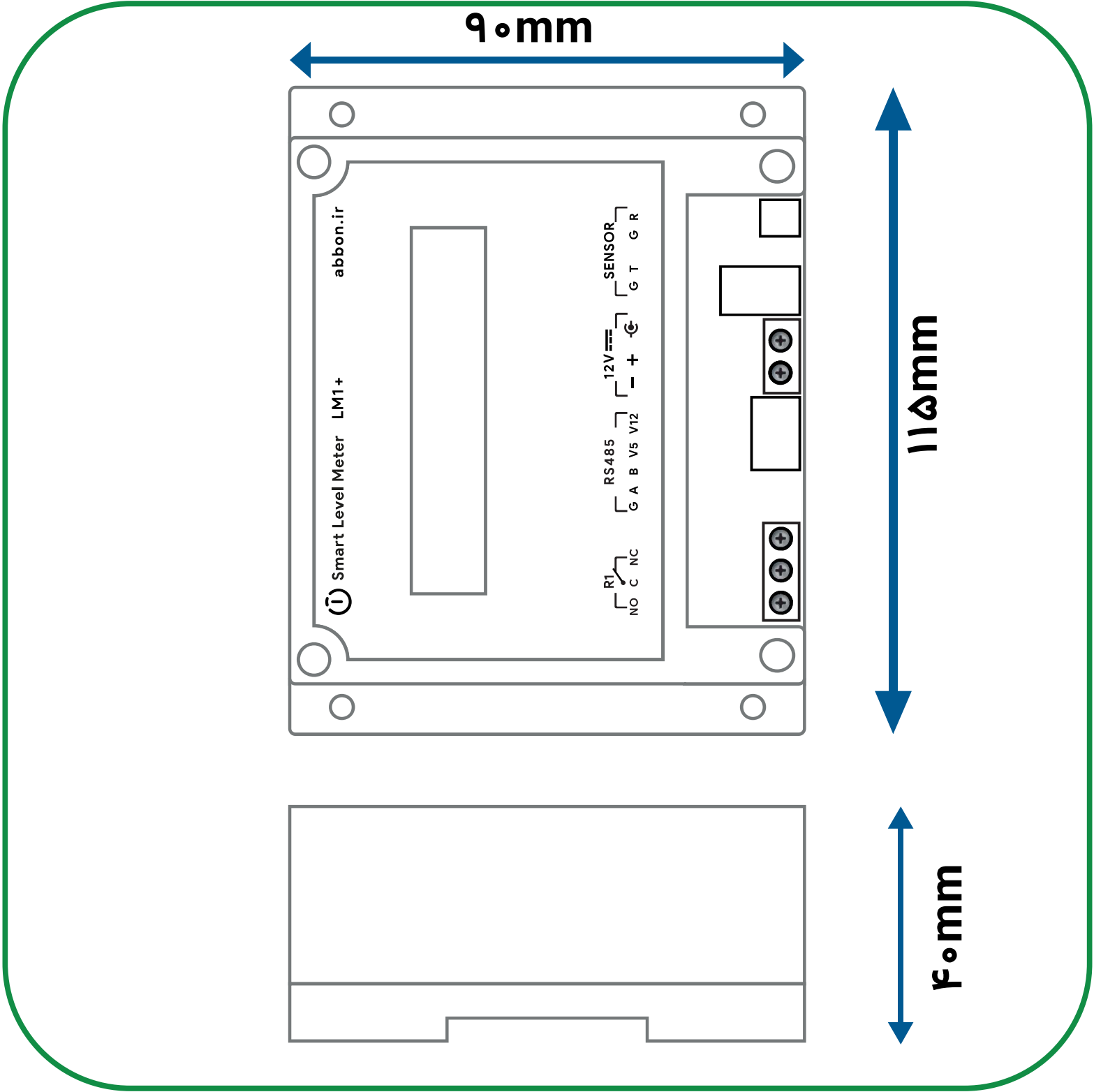
جریان مجاز رله

115*90*40 cm

ابعاد

دستورالعمل ایمنی محصول

- ✓ قبل از استفاده راهنمای محصول مطالعه شود.
- ✓ نمایشگر نباید در معرض گرمای شدید، رطوبت و ضربات شدید قرار گیرد.
- ✓ به محدوده ی ولتاژ ورودی مجاز و همچنین به ولتاژ و جریان مجاز رله دقت شود.



90mm

115mm

70mm

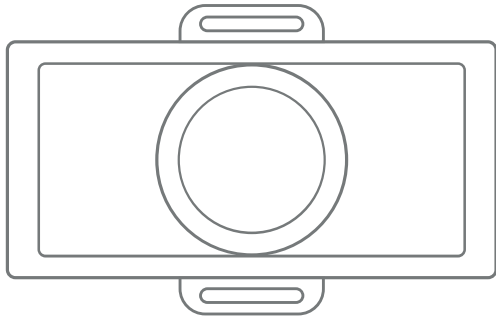
abbon.ir

Smart Level Meter LM1+



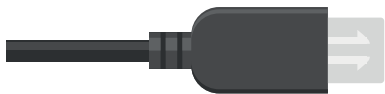
R1 NO C NC
RS485 G A B V5 V12
12V + -
SENSOR G T G R

نصب چشمی سنسور در مخزن



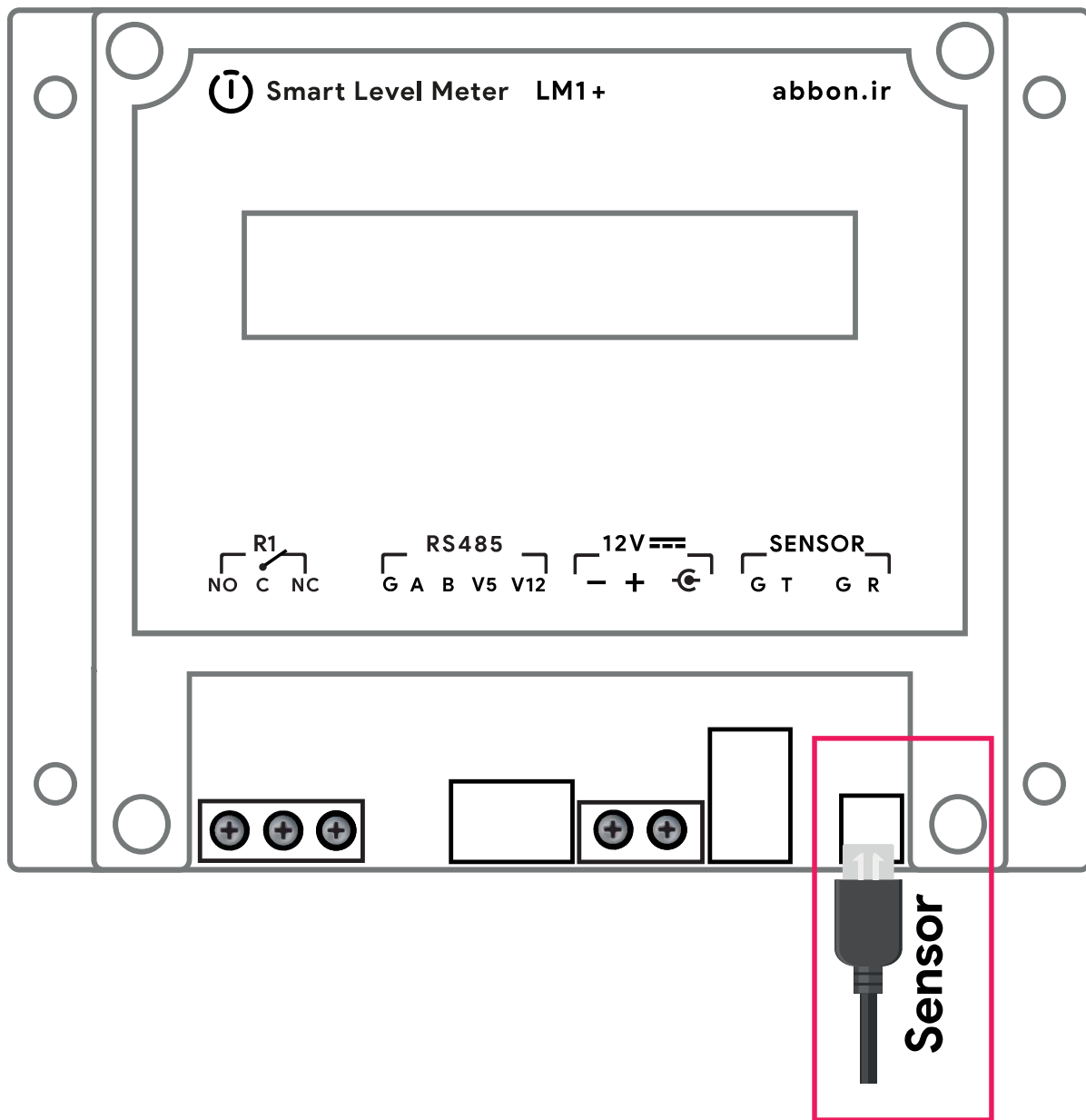
چشمی سنسور را زیر سقف بالای مخزن به طوری که عمود به سطح آب باشد نصب کنید. و کابل این چشمی را مانند تصویر صفحه بعد به قسمت

Sensor

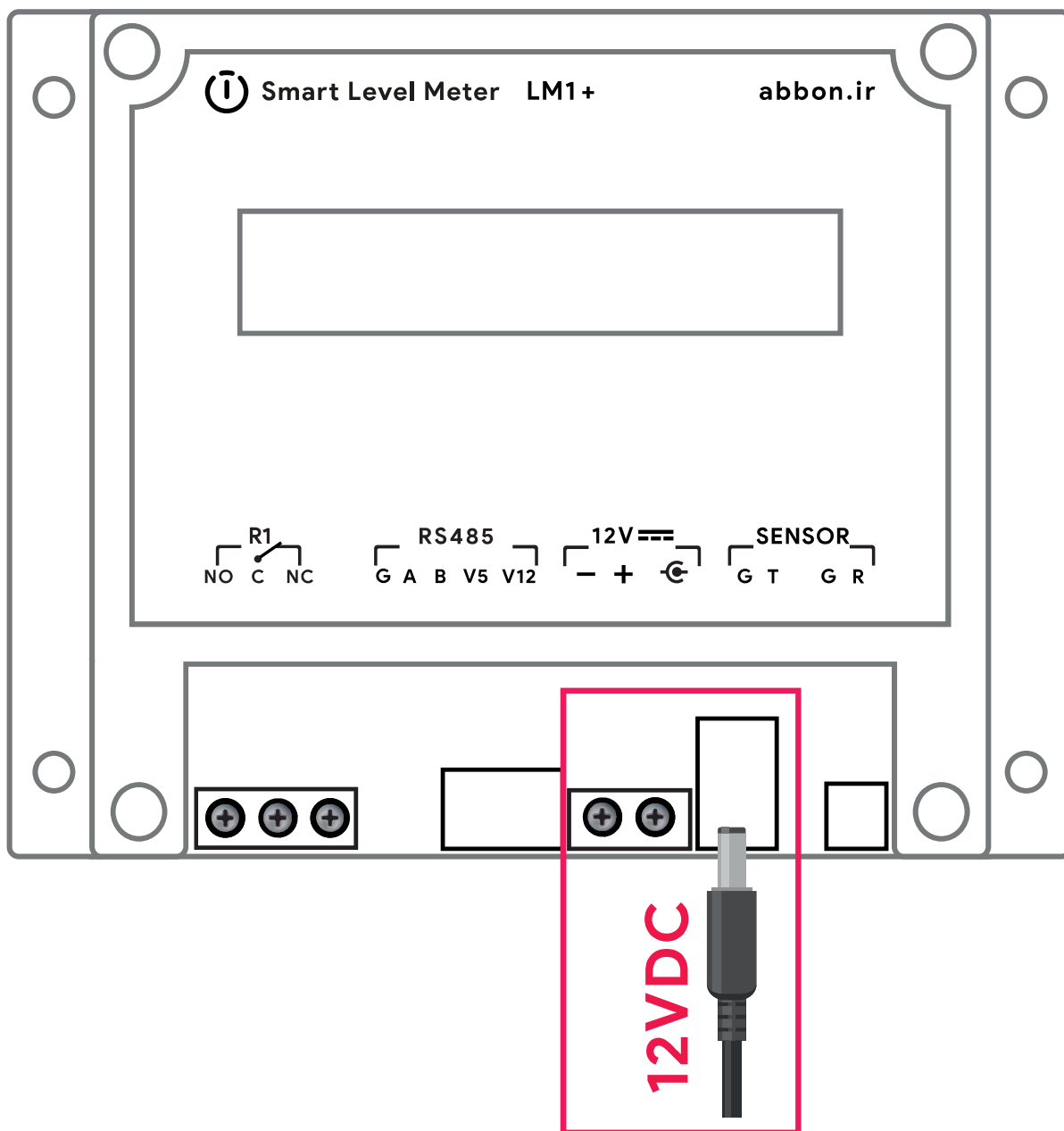


پردازنده متصل کنید

دقت شود شناور درون مخزن روبروی چشمی سنسور نباشد



کابل سنسور را به سوکت مشخص شده روی
نمایشگر متصل کنید



دستگاه را به وسیله آداپتور همراه محصول روشن کنید. ولتاژ خروجی آداپتور ۱۲ ولت مستقیم است

جهت دریافت و نصب نرم افزار
با شماره زیر تماس بگیرید

۰۹۰۳۴۴۸۲۹۶۹

ارتباط با ما در فضای مجازی



@aaban.ir



۰۹۰۳۴۴۸۲۹۶۹